



บันทึกข้อความ

ส่วนราชการ... สำนักปลัด องค์การบริหารส่วนตำบลควนขนุน

ที่ พท. ๗๒๐๐๑/- วันที่ ๑๕ กันยายน ๒๕๖๔

เรื่อง รายงานผลการใช้พลังงานขององค์การบริหารส่วนตำบลควนขนุน รอบ ๑๒ เดือน (กันยายน ๒๕๖๓ ถึง สิงหาคม ๒๕๖๔) และเปรียบเทียบการใช้พลังงานในปีงบประมาณ พ.ศ. ๒๕๖๓

เรียน นายกององค์การบริหารส่วนตำบลควนขนุน

เรื่องเดิม

ตามที่ องค์การบริหารส่วนตำบลควนขนุน ได้มีประกาศเรื่อง มาตรการประหยัดพลังงาน เพื่อกำหนดนโยบายให้มีการใช้พลังงานอย่างประหยัดและมีประสิทธิภาพ ส่งเสริมการใช้พลังงานทดแทนหรือพลังงานอื่น และมีคำสั่งแต่งตั้งคณะทำงานลดใช้พลังงาน โดยมีหน้าที่กำกับดูแลการใช้พลังงานอย่างประหยัดและมีประสิทธิภาพให้เป็นไปตามประกาศฯ และมอบหมายเจ้าหน้าที่รับผิดชอบในการรายงานข้อมูลผ่านเว็บไซต์ www.e-report.energy.go.th ของสำนักงานนโยบายและแผนพลังงาน กระทรวงพลังงาน เป็นประจำทุกเดือน นั้น

ข้อเท็จจริง

งานธุรการ สำนักปลัด องค์การบริหารส่วนตำบลควนขนุน ได้ดำเนินการรายงานข้อมูลผ่านเว็บไซต์ www.e-report.energy.go.th ของสำนักงานนโยบายและแผนพลังงาน กระทรวงพลังงาน เป็นประจำทุกเดือน จึงขอรายงานผลการใช้พลังงาน โดยมีรายละเอียดดังนี้

๑. ข้อมูลสำหรับการจัดทำค่าดัชนีการใช้พลังงาน

1.งบประมาณแผ่นดินทั้งหมดของหน่วยงาน ปีพ.ศ. 2563 (บาท/ปี) 61000000.00

1.1 งบประมาณค่าไฟฟ้า (บาท/ปี) 1700000.00

1.2 งบประมาณค่าน้ำมัน (บาท/ปี) 150000.00

ข้อมูล	ปีงบประมาณ 2563											
	ก.ย.	ต.ค.	พ.ย.	ธ.ค.	ม.ค.	ก.พ.	มี.ค.	เม.ย.	พ.ค.	มิ.ย.	ก.ค.	ส.ค.
2. บุคลากรทำงานเต็มเวลา (คน)	58.00	58.00	58.00	58.00	58.00	58.00	58.00	58.00	58.00	58.00	58.00	58.00
3. พื้นที่ไม้สอยภายในอาคาร (ตารางเมตร)	1604.50	1604.50	1604.50	1604.50	1604.50	1604.50	1604.50	1604.50	1604.50	1604.50	1604.50	1604.50
4. เวลาทำการ (ชั่วโมง)	168.00	168.00	168.00	144.00	176.00	152.00	176.00	144.00	144.00	168.00	152.00	160.00
5. ผู้ที่เข้ามาใช้บริการ (คน)	720.00	680.00	710.00	690.00	600.00	650.00	600.00	600.00	650.00	650.00	680.00	650.00
6. พื้นที่การให้บริการ (ตารางกิโลเมตร)	39.50	39.50	39.50	39.50	39.50	39.50	39.50	39.50	39.50	39.50	39.50	39.50
7. การลบกพื้นที่ (ครั้ง)	105.00	105.00	105.00	105.00	110.00	95.00	110.00	90.00	90.00	105.00	95.00	100.00

1.งบประมาณแผ่นดินทั้งหมดของหน่วยงาน ปีพ.ศ. 2564 (บาท/ปี) 61603560.00

1.1 งบประมาณค่าไฟฟ้า (บาท/ปี) 1700000.00

1.2 งบประมาณค่าน้ำมัน (บาท/ปี) 460000.00

ข้อมูล	ปีงบประมาณ 2564											
	ก.ย.	ต.ค.	พ.ย.	ธ.ค.	ม.ค.	ก.พ.	มี.ค.	เม.ย.	พ.ค.	มิ.ย.	ก.ค.	ส.ค.
2. บุคลากรทำงานเต็มเวลา (คน)	63.00	63.00	63.00	63.00	63.00	63.00	63.00	63.00	63.00	63.00	63.00	63.00
3. พื้นที่ไม้สอยภายในอาคาร (ตารางเมตร)	1604.50	1604.50	1604.50	1604.50	1604.50	1604.50	1604.50	1604.50	1604.50	1604.50	1604.50	1604.50
4. เวลาทำการ (ชั่วโมง)	176.00	160.00	168.00	160.00	160.00	144.00	184.00	136.00	136.00	168.00	152.00	168.00
5. ผู้ที่เข้ามาใช้บริการ (คน)	750.00	790.00	800.00	820.00	790.00	680.00	810.00	750.00	780.00	820.00	650.00	750.00
6. พื้นที่การให้บริการ (ตารางกิโลเมตร)	39.50	39.50	39.50	39.50	39.50	39.50	39.50	39.50	39.50	39.50	39.50	39.50
7. การลบกพื้นที่ (ครั้ง)	100.00	100.00	105.00	100.00	100.00	90.00	115.00	85.00	85.00	95.00	95.00	105.00

๒. การเปรียบเทียบค่ามาตรฐานการใช้พลังงาน และการใช้พลังงานจริง

๒.๑ การใช้พลังงานไฟฟ้า

ไฟฟ้า (หน่วย)	ปีงบประมาณ 2563											
	ก.ย.	ต.ค.	พ.ย.	ธ.ค.	ม.ค.	ก.พ.	มี.ค.	เม.ย.	พ.ค.	มิ.ย.	ก.ค.	ส.ค.
ไฟฟ้ามาตรฐาน	8,172.49	7,832.91	8,064.90	7,883.61	8,191.02	8,195.98	8,568.62	8,458.80	8,300.08	8,071.26	7,961.88	8,119.56
ไฟฟ้าที่ใช้จริง	5,433.00	5,234.00	5,511.00	4,150.00	4,967.00	4,535.00	6,149.00	6,149.00	5,853.00	5,643.00	5,799.00	5,809.00

พบว่า ในปีงบประมาณ พ.ศ. ๒๕๖๓ องค์การบริหารส่วนตำบลควนขนุน มีปริมาณการใช้ไฟฟ้าจริง ๖๕,๒๓๒.๐๐ หน่วย ค่ามาตรฐาน ๙๗,๘๒๑.๑๑ หน่วย ผลประหยัด ๓๓.๓๒%

ไฟฟ้า (หน่วย)	ปีงบประมาณ 2564											
	ก.ย.	ต.ค.	พ.ย.	ธ.ค.	ม.ค.	ก.พ.	มี.ค.	เม.ย.	พ.ค.	มิ.ย.	ก.ค.	ส.ค.
ไฟฟ้ามาตรฐาน	8,161.26	8,049.39	8,214.60	8,060.94	8,097.71	8,084.83	8,801.62	8,206.62	8,292.87	8,526.24	8,067.65	8,213.35
ไฟฟ้าที่ใช้จริง	5,481.00	5,445.00	4,560.00	4,549.00	5,005.00	5,526.00	7,121.00	5,729.00	6,605.00	5,973.00	7,069.00	6,187.00

พบว่า ในปีงบประมาณ พ.ศ. ๒๕๖๔ องค์การบริหารส่วนตำบลควนขนุน มีปริมาณการใช้ไฟฟ้าจริง ๖๙,๒๕๐.๐๐ หน่วย ค่ามาตรฐาน ๙๘,๗๗๗.๐๘ หน่วย ผลประหยัด ๒๙.๘๙%

สรุปผลการลดใช้พลังงานไฟฟ้า ปรากฏว่า ปีงบประมาณ พ.ศ. ๒๕๖๔ มีผลประหยัดพลังงานน้อยกว่าปีงบประมาณ พ.ศ. ๒๕๖๓ เท่ากับ ๓.๔๓%

๒.๒. การใช้เชื้อเพลิง

น้ำมัน (ลิตร)	ปีงบประมาณ 2563											
	ก.ย.	ต.ค.	พ.ย.	ธ.ค.	ม.ค.	ก.พ.	มี.ค.	เม.ย.	พ.ค.	มิ.ย.	ก.ค.	ส.ค.
น้ำมันมาตรฐาน	1,120.48	1,120.48	1,120.48	1,120.48	1,120.48	1,120.48	1,120.48	1,120.48	1,120.48	1,120.48	1,120.48	1,120.48
น้ำมันที่ใช้จริง	435.49	453.43	379.92	437.37	426.24	395.38	483.19	319.81	315.50	316.70	314.21	272.04

พบว่า ในปีงบประมาณ พ.ศ. ๒๕๖๓ องค์การบริหารส่วนตำบลควนขนุน มีปริมาณการใช้เชื้อเพลิงจริง ๔,๕๔๙.๒๗ ลิตร ค่ามาตรฐาน ๑๓,๔๔๕.๗๖ ลิตร ผลประหยัด ๖๖.๑๗%

น้ำมัน (ลิตร)	ปีงบประมาณ 2564											
	ก.ย.	ต.ค.	พ.ย.	ธ.ค.	ม.ค.	ก.พ.	มี.ค.	เม.ย.	พ.ค.	มิ.ย.	ก.ค.	ส.ค.
น้ำมันมาตรฐาน	1,171.92	1,171.92	1,171.92	1,171.92	1,171.92	1,171.92	1,171.92	1,171.92	1,171.92	1,171.92	1,171.92	1,171.92
น้ำมันที่ใช้จริง	412.48	415.15	286.19	422.11	457.99	412.98	534.01	336.19	272.61	470.99	368.44	498.15


พบว่า ในปีงบประมาณ พ.ศ. ๒๕๖๔ องค์การบริหารส่วนตำบลควนขนุน มีปริมาณการใช้เชื้อเพลิงจริง ๔,๘๘๗.๒๙ ลิตร ค่ามาตรฐาน ๑๔,๐๖๓.๐๔ ลิตร ผลประหยัด ๖๕.๒๕%

สรุปผลการลดใช้พลังงานเชื้อเพลิง ปรากฏว่า ปีงบประมาณ พ.ศ. ๒๕๖๔ มีผลประหยัดพลังงานน้อยกว่าปีงบประมาณ พ.ศ. ๒๕๖๓ เท่ากับ ๐.๙๒%


ข้อเสนอแนะ/พิจารณา

เพื่อให้การประหยัดพลังงานขององค์การบริหารส่วนตำบลควนขนุนเป็นไปตามประกาศ เรื่อง มาตรการประหยัดพลังงาน เห็นควรมอบหมายเจ้าหน้าที่ร่วมกันตรวจสอบและกำกับการใช้พลังงานอย่างต่อเนื่องต่อไป


จึงเรียนมาเพื่อโปรดพิจารณา


(นางสาวตรี งามจันทร์)
เจ้าพนักงานธุรการชำนาญงาน


ความเห็นของหัวหน้าสำนักปลัด..... *พิศมัยพร*


(นางสาวสุพัตรา ชุกลิ่น)
หัวหน้าสำนักปลัด

ความเห็นของปลัดองค์การบริหารส่วนตำบล


(นายเศรชฐา ชูดำ)
ปลัดองค์การบริหารส่วนตำบลควนขนุน

คำสั่ง/ความเห็นของนายกองค์การบริหารส่วนตำบล


(นายวินัย มุสิกะเจริญ)
นายกองค์การบริหารส่วนตำบลควนขนุน